

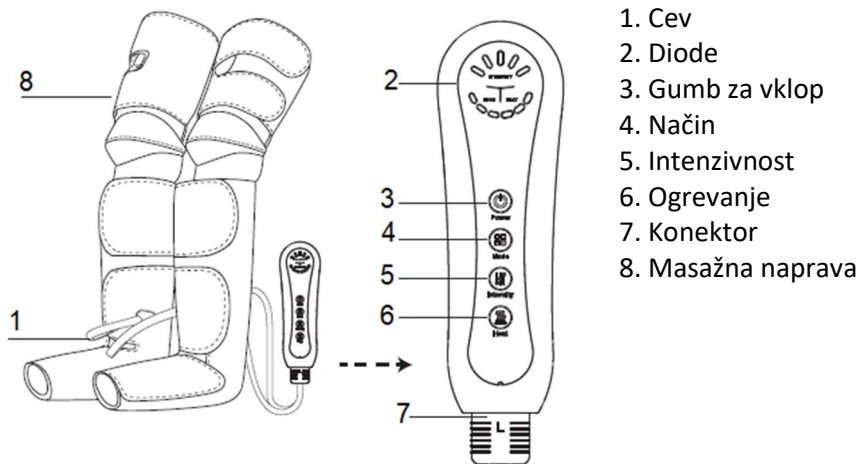
NAVODILA ZA UPORABO – SLO**Kompresijski masažni aparat za noge inSPORTline Beinhowair II IN26358****VARNOSTNA NAVODILA**

- Pred prvo uporabo natančno preberite priročnik in ga shranite za nadaljnjo uporabo.
- Ne uporabljajte nadomestnih delov, ki jih ni odobril proizvajalec.
- Naprave ne spreminjajte ali popravljajte doma. Vsa popravila mora opraviti pooblaščen prodajalec ali servis.
- Če je napajalni kabel poškodovan, naprave ne uporabljajte, dokler je ne popravi pooblaščen prodajalec ali servis.
- Naprave ne uporabljajte in ne shranjujte v prostorih z visoko vlažnostjo ali temperaturo.
- Po uporabi napravo izključite.
- Naprave ne uporabljajte dlje kot 15 minut.
- Če pride do napake ali če naprava ne deluje, kot je predvideno, jo takoj prenehajte uporabljati.
- Če je temperatura previsoka ali začne oddajati vonj, takoj prenehajte uporabljati napravo in izključite napajanje.
- Ne vlecite za napajalni kabel.
- Otroci in osebe z zmanjšanimi motoričnimi, fizičnimi ali duševnimi zmožnostmi ali osebe brez izkušenj in znanja ne smejo uporabljati naprave.
- Ta pripomoček ni mišljen kot medicinski ali terapevtski pripomoček.
- Za domačo uporabo.

Naprave ne uporabljajte, če:

- Občutljivi ste na vročino.
- Ni primerno za otroke, starejše ali nosečnice.
- Ljudje, ki trpijo za: občutljivostjo kože, rdečico, ekcemom, srčnimi boleznimi, tumorji, visokim krvnim tlakom, osteoporozo, nestabilnim krvnim tlakom itd.
- Ljudje, ki uporabljajo srčni spodbujevalnik ali druge medicinske pripomočke.
- Ljudje, ki se zdravijo.

OPIS IZDELKA



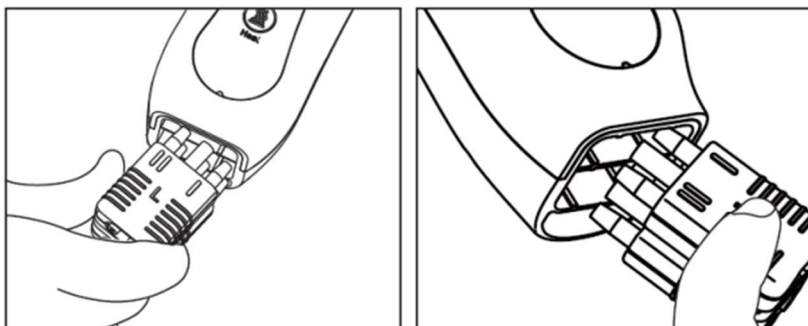
1. Cev
2. Diode
3. Gumb za vklop
4. Način
5. Intenzivnost
6. Ogrevanje
7. Konektor
8. Masažna naprava

SPECIFIKACIJE

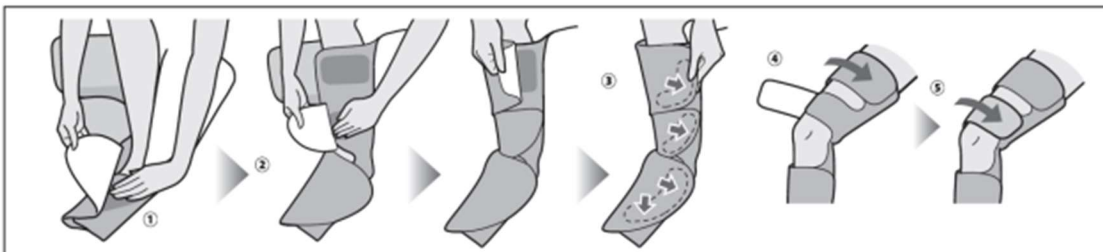
Ime	Air Compression Massager Leg Massager
Specifikacije napajanja	DC12V, 2A
Vhodna moč	24W
Temperatura	40/45/50 °C (nizka/srednja/visoka intenzivnost)
Samodejni izklop	10/15/20/25/30 min
Priporočen čas uporabe	15 min za vsak način, 60 min na dan
Intenzivnost masaže	Stopalo: šibko: 30 kpa, srednje: 36 kpa, visoko: 38 kpa Meča, spodnji del: šibko: 22 kpa, srednje: 24 kpa, visoko: 30 kpa Meča, zgornji: nizek: 22 kpa, srednji: 24 kpa, visok: 30 kpa
Dimenzije nastavljivih delov	dolžina naramnice: 22 cm maks. obseg stegna: 70 cm dolžina mečnega traku: 38 cm maks. obseg mečnega traku: 55 cm dolžina paščka za noge: 25 cm maks. obseg pasu za noge: 35 cm
Masa	1,65 kg
Dimenzije	71,5*25*18 cm

UPORABA

Priključek priključite na krmilnik. Konektor je označen (L – levo, R – desno). Povežite konektor tako, da L kaže navzgor in R navzdol.

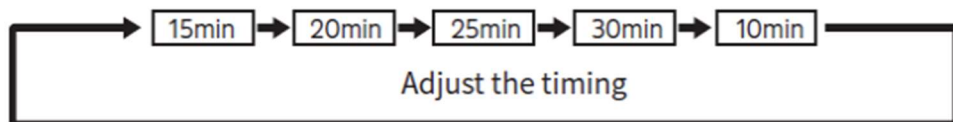


Masažer postavite v naslednjem vrstnem redu: stopalo – meča (spodnji del) – stegno (zgornji del)



VKLOP

Pritisnite gumb za vklop, da zaženete izdelek. Indikator zasveti. Na kratko pritisnite gumb za vklop, da spremenite časovnik. Vsakič, ko pritisnete gumb, se časovnik poveča za 5 minut, do 30 minut.



Za 3 sekunde držite gumb za vklop, da izklopite masažni aparat. Na zaslonu se prikaže



NAČIN

S pritiskom na tipko za način lahko spremenite vrsto masaže.

Zaporedna masaža (privzeti način po zagonu)




Masažni cikel: zgornji del stegen se napihuje in izpihuje - spodnji del meča in stopala se napihuje in izpihuje - vsi deli se napihujejo in izpihujejo, nato sledi kratek premor in cikel se ponovi.

Ciklična masaža



Masažni cikel: zgornji del stegen se napihuje in izpihuje - spodnji del meča in stopala se napihuje in izpihuje - napihuje in izpihuje in cikel se ponovi.

Kombinirana masaža



Masažo izvajamo v zaporedju: zgornji del stegen se napihuje in spušča - spodnji del meča in stopala se napihuje in spušča - vsi deli se napihujejo in spuščajo, med posameznimi cikli je zamik.

M1
Mode 1

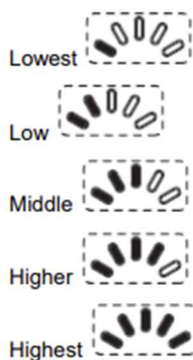
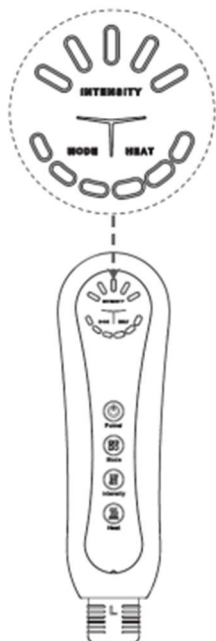
M2
Mode 2

M3
Mode 3






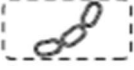
KRMILNIK

Intenzivnost



Ogrevanje

- Nizka  Nizka temperatura (40°C)
- Srednje  Srednja temperatura (45°C)
- Visoko  Visoka temperatura (50°C)

Če je na zaslonu prikazano  , je funkcija ogrevanja izklopljena.



ČIŠČENJE IN VZDRŽEVANJE

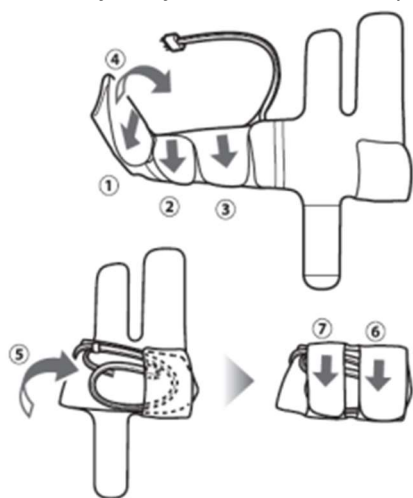
Pred čiščenjem izklopite napravo in odklopite cevi. Nikoli ne uporabljajte topil in čistil na osnovi benzena ali alkohola. Izdelek čistite z vlažno krpo, namočeno v mlačno vodo in raztopino blagega čistilnega sredstva (mila ipd.). Po čiščenju izdelek vedno posušite.

Nikoli ne potaplajte ali perite v pralnem stroju.

Ne sušite v sušilnem stroju ali v sušilnem stroju.

Velcro pas zaščitite pred umazanijo.

Za shranjevanje izdelek sestavite po sliki in shranite v originalni embalaži.



ODPRAVLJANJE TEŽAV

Težava

Izdelek ne deluje

Naprava med delovanjem preneha delovati

Zrak ne teče

Grelec ne deluje pravilno

Intenzivnost je nizka

Intenzivnost je visoka

Zraka ni mogoče izpihniti

Možna rešitev

Priključite napajalni kabel

1. Napajanje je prekinjeno

2. Preverite, ali je cev priključena

3. Preverite cev

Poškodovana zračna cev

1. Segrevanje lahko traja 5 minut.

2. Preveč ohlapno

3. Napačna uporaba izdelka

1. Preveč ohlapno

2. Nosite debela oblačila

Zrahljajte Velcro

Odklopite krmilnik in cevi

GARANCIJSKI POGOJI, REKLAMACIJE

- Garancija je 12 mesecev.

Garancijski pogoji ne veljajo za napake:

- krivda uporabnika, tj. poškodba izdelka zaradi nestrokovnega popravila, nepravilne montaže
- nepravilno vzdrževanje
- mehanske poškodbe
- obraba delov med običajno uporabo (npr. gumijasti in plastični deli, gibljivi mehanizmi, spoji itd.)
- neizogiben dogodek, naravna nesreča
- nestrokovni posegi
- nepravilno ravnanje ali nepravilna namestitev, nizka ali visoka temperatura, izpostavljenost vodi, nesorazmerni tlak in udarci, namerno spremenjena oblika, oblika ali mere.

ZASTOPNIK ZA SLOVENIJO:

FS SPORT d.o.o.

Hosta 13, 4220 Škofja Loka, Slovenija

T: +386 (0)4 51 51 880 / E: info@insportline.si / W: www.insportline.si

