



NAVODILA ZA UPORABO – SLO
IN 27008 Vibracijska naprava inSPORTline Maviro



SevenSport s.r.o. si pridržuje pravico do sprememb in izboljšav svojih izdelkov brez predhodnega obvestila. Obiščite našo spletno stran www.insportline.eu, kjer boste našli najnovejšo različico priročnika.

VARNOSTNA NAVODILA

- Pred prvo uporabo natančno preberite priročnik in ga shranite za prihodnjo uporabo.
- Upoštevajte vsa opozorila in navodila, vključno z navodili za sestavljanje. Napravo uporabljajte samo za predvidene namene. • Upoštevajte navodila za sestavljanje. Vse uporabnike obvestite o pravilni uporabi in varnostnih navodilih. Sestavljanje lahko opravi odrasla oseba.
- Napravo hranite stran od otrok in hišnih ljubljencev. Ne puščajte otrok in hišnih ljubljencev brez nadzora v bližini naprave. Sestavljanje lahko opravi odrasla oseba.
- Pred uporabo se posvetujte s svojim zdravnikom. To je pomembno, če imate zdravstvene težave ali ste v postopku zdravljenja, ki vpliva na delovanje srca, krvni tlak ali holesterol.
- Vedno upoštevajte signale svojega telesa. Če občutite bolečino ali druge zaplete (pritisk v prsih, nepravilen srčni utrip, kratka sapa ali slabost), takoj prenehajte z vadbo. Nepravilna vadba lahko povzroči resne zdravstvene zaplete ali poškodbe.
- Napravo postavite na ravno, čisto in suho površino ter ohranite varnostno razdaljo vsaj 0,6 m od drugih predmetov. Za zaščito tal lahko uporabite podlogo.
- Nosite ustrezna športna oblačila, vključno s športnimi čevlji. Ne nosite ohlapnih oblačil.
- Ne uporabljajte na prostem.
- Pred vsako uporabo preverite izdelek za poškodbe ali obrabo. Redno preverjajte vse vijake in matice. Po potrebi jih zategnite. Nikoli ne uporabljajte poškodovanega ali obrabljenega izdelka.
- Ne uporabljajte izdelka, če se pojavijo ostri robovi.
- Ne uporabljajte naprave, če oddaja nenavadne zvoke.
- Noben nastavljiv del ne sme ovirati ali omejevati gibanja uporabnika. Izdelek lahko uporablja le ena oseba naenkrat.
- Naprava ni namenjena terapevtskim namenom.
- Bodite posebej previdni, da si med dvigovanjem in prenašanjem naprave ne poškodujete hrbta. Uporabljajte samo priporočeni postopek in prosite drugo odraslo osebo za pomoč.
- Ne izvajajte neodobrenih sprememb na izdelku. V primeru popravila se obrnite na strokovno službo. • Kategorija: H za domačo uporabo
- Omejitev teže: 120 kg

OPOZORILO: Neupoštevanje navodil lahko povzroči resne poškodbe.

SEZNAM DELOV

Vibracijska platforma



Napajalni kabel



Elastike



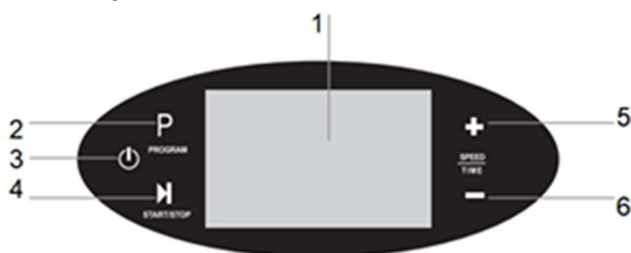
Krmilnik



UPORABA

Postavite vibracijsko platformo na ravno in trdno površino. Platforma naj bo vsaj 1 meter oddaljena od naprav, ki oddajajo radijske valove, kot so televizorji, radiji in predvajalniki. Priključite napajalni kabel. Po priklučitvi pritisnite gumb za vklop.

Nadzorna plošča



1. Prikaz časa, programa in intenzivnosti vibracij
2. Program
3. Gumb za vklop
4. Vibracija
5. Čas / intenzivnost +
6. Čas / intenzivnost –

Prepričajte se, da je naprava prikjučena, preden začnete.

Privzeta nastavitve časa je 10 minut. Po 10 minutah se program samodejno ustavi.

Prednastavljeni programi

Na voljo je 5 programov P1 – P5. Ko začnete program, ni mogoče prilagajati intenzivnosti vibracij in časa.

Ročni program

Čas lahko nastavite od 1 do 10 minut. Ko je čas nastavljen, ga med delovanjem ni mogoče spremeniti. Lahko prilagodite intenzivnost vibracij.

Predvajanje glasbe USB ključ

Priključite USB ključ, datoteke MP3 se bodo začele predvajati samodejno. Glasbo lahko nato nadzorujete s kontrolerjem.

Povezava prek Bluetootha

Poiščite napravo ZZKJ na svojem telefonu. Seznanite telefon z vibracijsko platformo. Nato lahko uporabljate telefon ali daljinski upravljalnik za predvajanje glasbe in prilagajanje glasnosti.

SPECIFIKACIJE

Napetost: 220 V, 50/60 Hz

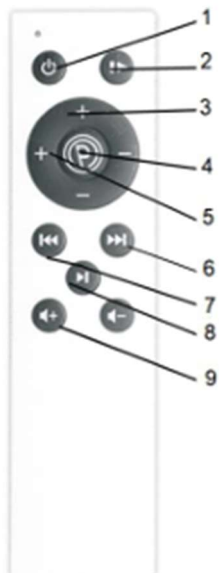
Moč: 200 W

Delovni čas: 10 minut

Frekvenca: 0-9 mm


Nosilnost: 120 kg

KONTROLER



1. Gumb za vklop
2. Začetek / ustavitev
3. Intenzivnost - povečanje / zmanjšanje
4. Samodejni program
5. Čas +/-
6. Naslednja pesem
7. Prejšnja skladba
8. Začetek / premor
9. Glasnost +/-

PRITRDITEV ELASTIČNIH TRAKOV



Po potrebi lahko na ušesca pritrдите karabine z elastičnimi trakovi.

PREDLOGI VADBE



VZDRŽEVANJE IN SKLADIŠČENJE

Pred vzdrževanjem se prepričajte, da je izdelek izklopljen in izključen.

Očistite gumijaste površine z vlažno mehko krpo in toplo vodo. Za bolj trpežno umazanijo lahko uporabite neagresivna čistila.

Ne uporabljajte razredčil, agresivnih čistil, topil itd.

Za brisanje upravljalnika uporabljajte samo suho krpo. Vlaga in voda lahko poškodujeta upravljalnik.

Preden shranite izdelek, se prepričajte, da je izdelek izklopljen in izključen.

Platformo shranite na suhem in senčnem mestu.

Zaščitite pred prahom, visoko temperaturo in vlago.

ZAŠČITA OKOLJA

Po izteku življenjske dobe izdelka ali če je morebitno popravilo neekonomično, ga odvrzite v skladu z lokalnimi zakoni in okolju prijazno.

S pravilnim odstranjevanjem boste zaščitili okolje in naravne vire. Poleg tega lahko pomagate varovati zdravje ljudi.

Če niste prepričani v pravilno odstranjevanje, prosite lokalne oblasti za nasvet, da se izognete kršitvam zakona ali sankcijam.

Ne odvrzite baterij med gospodinjske odpadke, ampak jih predajte na mesto za recikliranje.

GARANCIJSKI POGOJI, REKLAMACIJE

- Garancija je 12 mesecev.

Garancijski pogoji ne veljajo za napake:

- krivda uporabnika, tj. poškodba izdelka zaradi nestrokovnega popravila, nepravilne montaže
- nepravilno vzdrževanje
- mehanske poškodbe
- obraba delov med običajno uporabo (npr. gumijasti in plastični deli, gibljivi mehanizmi, spoji itd.)
- neizogiben dogodek, naravna nesreča
- nestrokovni posegi
- nepravilno ravnanje ali nepravilna namestitvev, nizka ali visoka temperatura, izpostavljenost vodi, nesorazmerni tlak in udarci, namerno spremenjena oblika, oblika ali mere.

ZASTOPNIK ZA SLOVENIJO:



FS SPORT d.o.o.

Hosta 13, 4220 Škofja Loka, Slovenija

T: +386 (0)4 51 51 880

E: info@insportline.si

W: www.insportline.si